



«Асамлă чăваш тĕрри»

«И дивный видится узор...»

АВТОРЫ: ЧЕРНОВА Н.А.,
УЧИТЕЛЬ НАЧАЛЬНЫХ КЛАССОВ
ЛАНДЫШЕВА Н.Ю., УЧИТЕЛЬ
НАЧАЛЬНЫХ КЛАССОВ



ОБЪЕДИНЕНИЕ
БИБЛИОТЕК
ГОРОДА ЧЕБОКСАРЫ

День Чувашской

вышивки

26 ноября

День чувашской вышивки отмечается 26 ноября



**«Натали кёпе тёрлет
Кам валли?
Ѓав тери хитрелетет
Натали?»»**



КНИГИ




МУЗЕЙ ЧУВАШСКОЙ ВЫШИВКИ



Немного истории...

Поначалу женщины наносили незатейливые стежки, швы на одежде из шкур животных.





Орнамент чувашской вышивки. 18 - 20 вв.



Основные элементы узора

выполнялись черным цветом — цветом земледелия, силы. Узоры заполнялись преимущественно **красным цветом** — цветом счастья, любви, **зеленым** — цветом природы и жизни, **желтым** — цветом солнца, **синим** — цветом неба, волшебства. Все эти цвета прекрасно сочетались на белом фоне — белый цвет — символ чистоты, правдивости и мудрости.





Паук



Полба



Ярмо



Небосвод



*Деление,
женский
знак*



Небосвод



Деление



Земля и небо



*Изгибы
ручья*



Бабочка



Листья



Жучок



Обметка



Вспаханное поле



*Шулам,
прерванный
зигзаг*




*Глаза
цыпленка*



*Глаза
цыпленка*



Ветка




Вилы



*Глаза
цыпленка*



Лента



Вертишейка





Тимлѣхшѣн тав!

