

**Мастер-класс**  
**«Создание интерактивной**  
**презентации-викторины»**  
**(по типу викторины «Кто хочет**  
**стать миллионером»)**

Интерактивная-  
викторина по рассказам  
В. Осеевой»

2 класс



## Какая поговорка подходит к рассказу «Хорошее»?

Делу – время, потехе – час



Не имей 100 рублей, а  
имей 100 друзей



Меньше слов, больше дела



Как летом потопаешь,  
так зимой полопаешь



Как звали мальчика, героя рассказа  
«Волшебное слово»?

Коля



Павлик



Вова



Дениска



Что разбил главный герой рассказа  
«Почему»?

Папину чашку



Вазу

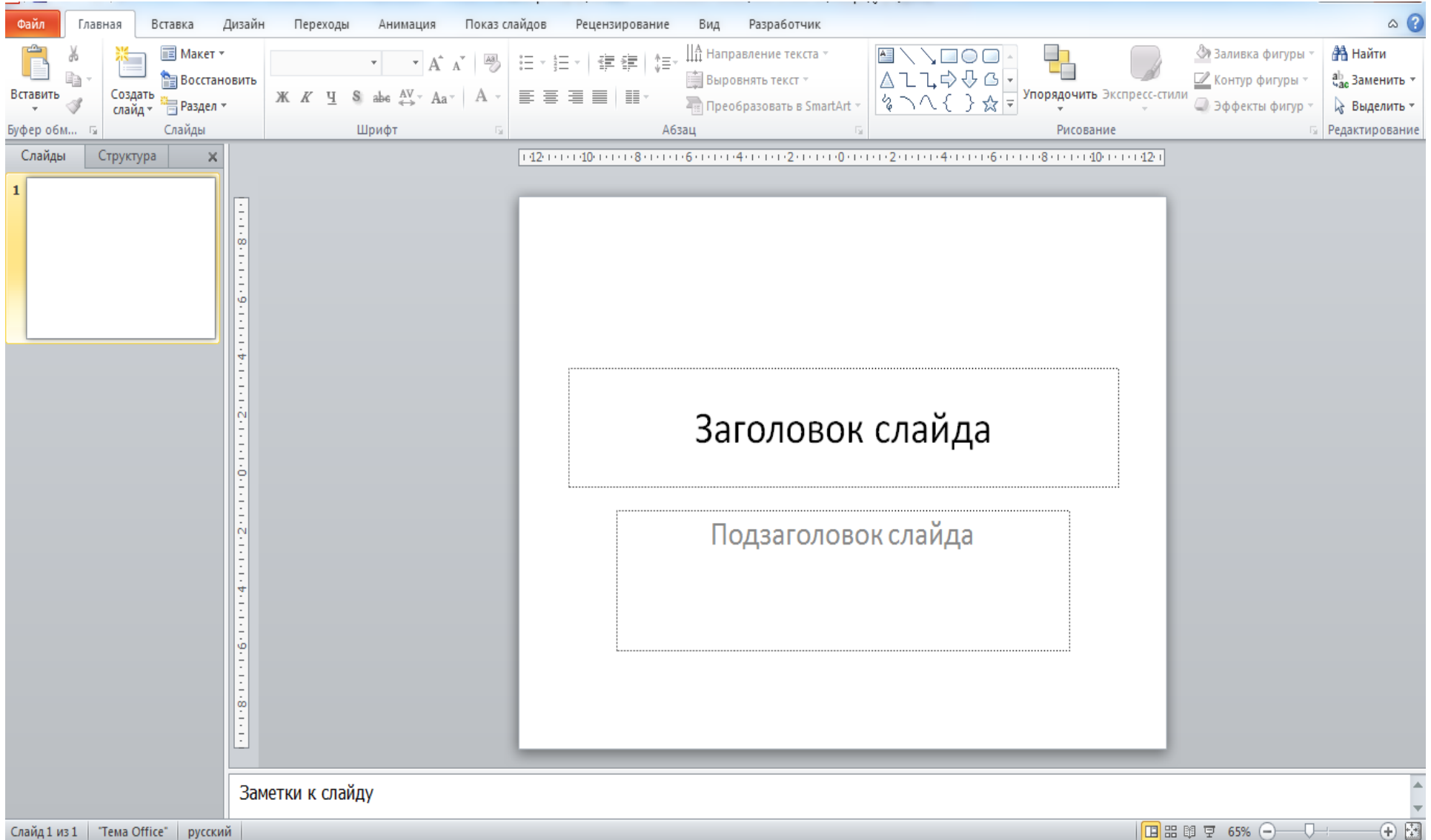


Мамину тарелку

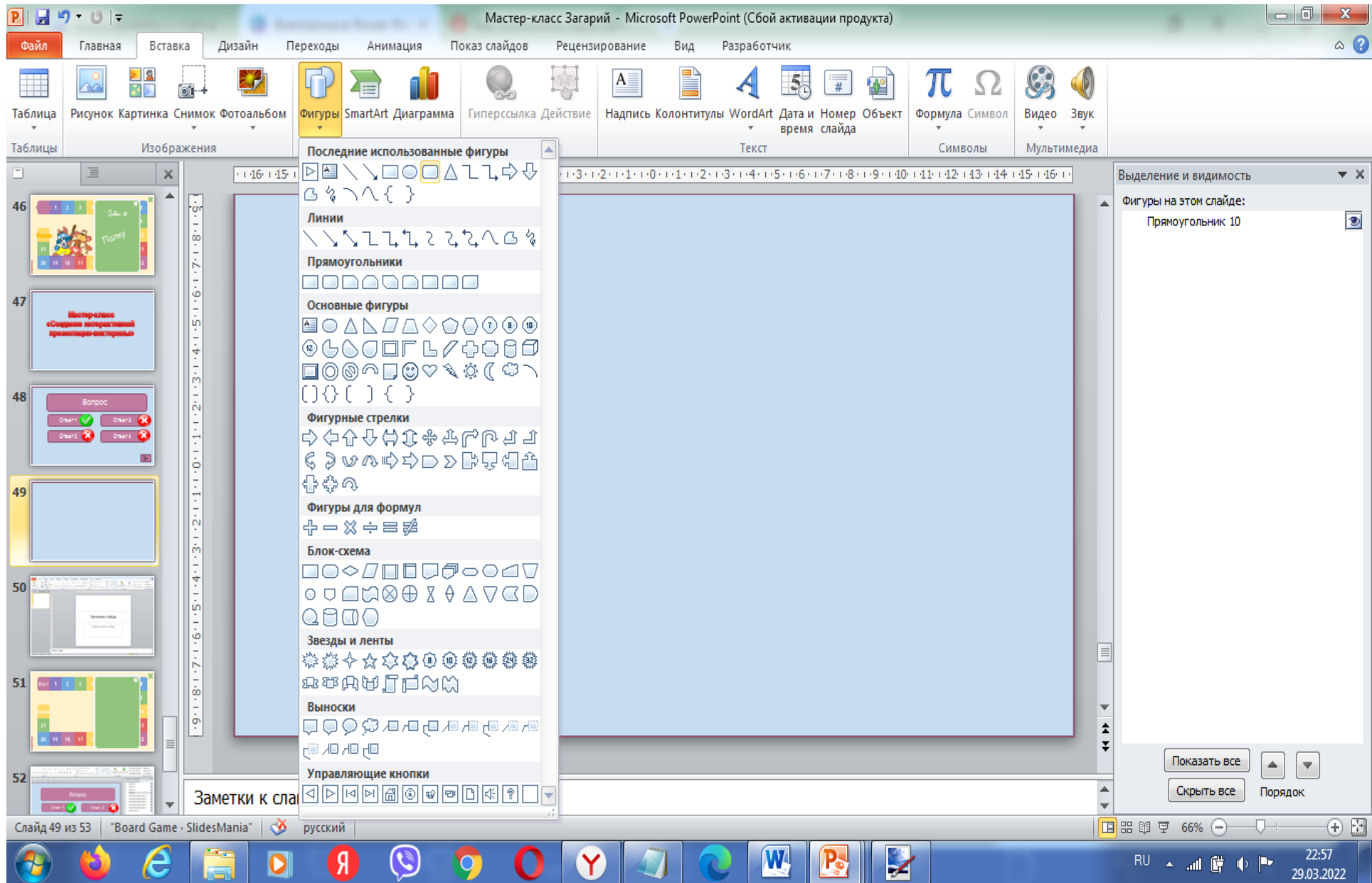


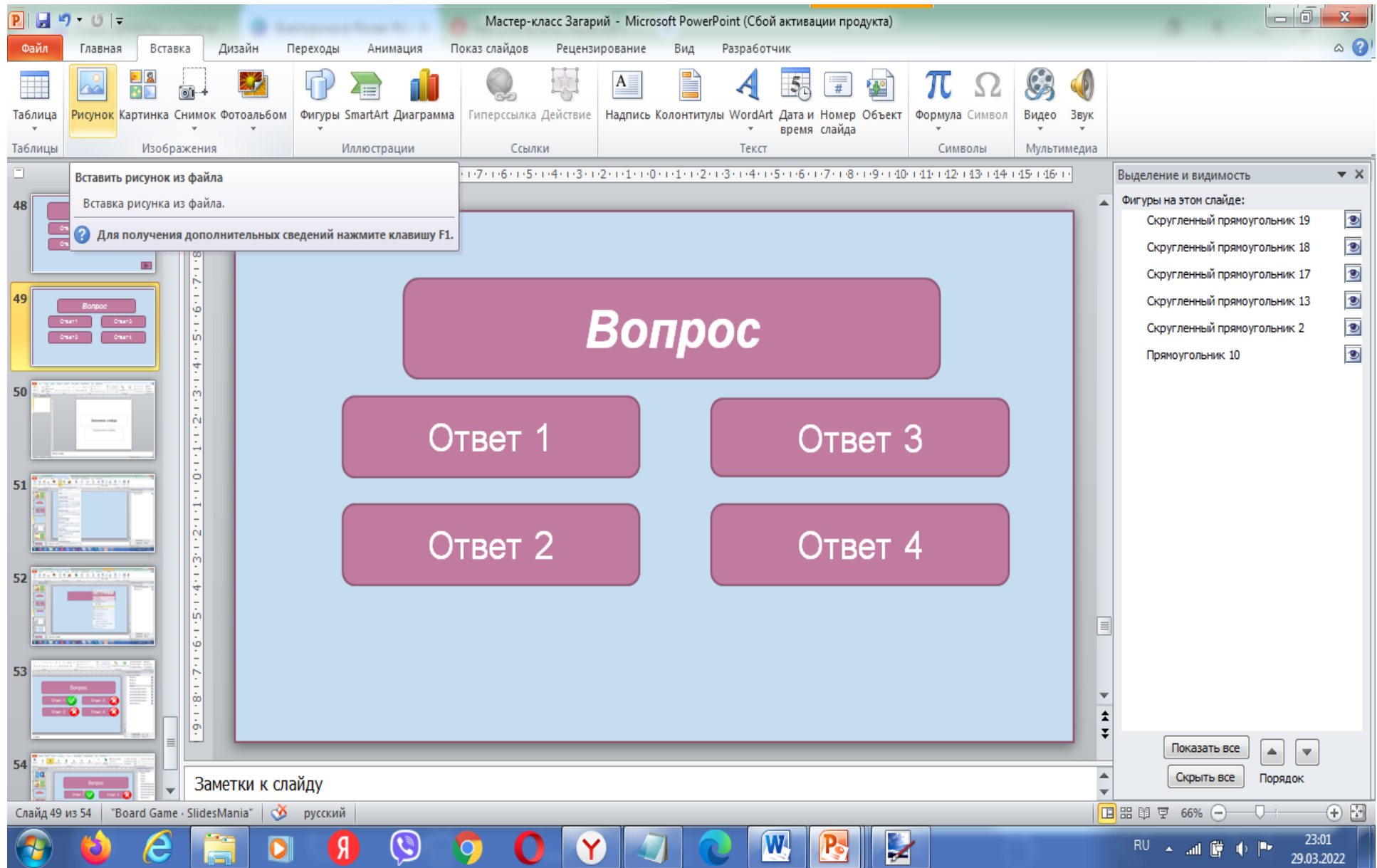
Рамку с фотографией













## Вопрос

Ответ 1



Ответ 3

Ответ 2

Ответ 4

Мастер-класс Загарий - Microsoft PowerPoint (Сбой активации продукта)

Работа с рисунками

Формат

Граница рисунка  
Эффекты для рисунка  
Макет рисунка

Переместить вперед  
Переместить назад  
Область выделения

Упорядочить

Обрезка

Размер

2,9 см

2,9 см

Стили рисунков

3 1 2 1 1 0 1 1 2 3 4 5 6 7 8 9 10 11 12 13 14 15 16

Выделение и видимость

Фигуры на этом слайде:

- Рисунок 9
- Скругленный прямоугольник 19
- Скругленный прямоугольник 18
- Скругленный прямоугольник 17
- Скругленный прямоугольник 13
- Скругленный прямоугольник 2
- Прямоугольник 10

Показать все

Скрыть все

Порядок

Удалить фон

Коррекция

Сжать рисунки

Изменить рисунок

Насыщенность цвета

Оттенок цвета

Перекрасить

Другие варианты

Установить прозрачный цвет

Параметры цвета рисунка...

Установить прозрачный цвет

Придание прозрачности цвету текущего рисунка.

При щелчке пикселя на текущем рисунке все пиксели соответствующего цвета становятся прозрачными.

Заметки к слайду

Щелкните цвет, который надо сделать прозрачным.

Вопрос

Ответ 3

Ответ 4



Alt + F10

Вопрос

Ответ 1



Ответ 3



Ответ 2



Ответ 4



к слайду

Выделение и видимость

Фигуры на этом слайде:

- Рисунок 16
- Рисунок 15
- Рисунок 14
- Рисунок 4
- Скругленный прямоугольник 7
- Скругленный прямоугольник 6
- Скругленный прямоугольник 5
- Скругленный прямоугольник 4
- Скругленный прямоугольник 3
- Прямоугольник 10

Показать все

Скрыть все

Порядок

Файл Главная Вставка Дизайн Переходы Анимация Показ слайдов Рецензирование Вид Разработчик

Просмотр Нет Возникнов... Выцветание Вылет Плавное пр... Панорама Появление Параметры эффектов

Добавить анимацию Область анимации Триггер Анимация по образцу Расширенная анимация

Начало: По щелчку Длительность: Авто Задержка: 00,00

Изменить порядок анимации: Переместить назад, Переместить вперед

Выделение и видимость

Фигуры на этом слайде:

- Рисунок 7
- Рисунок 6
- Рисунок 5
- Рисунок 4
- Скругленный прямоугольник 7
- Скругленный прямоугольник 6
- Скругленный прямоугольник 5
- Скругленный прямоугольник 4
- Скругленный прямоугольник 3
- Прямоугольник 10

Заметки к слайду

Мастер-класс Загарий - Microsoft PowerPoint (Сбой активации продукта)

Работа с рисунками

Формат

Начало: По щелчку  
Длительность: Авто

Изменить порядок анимации

- Переместить назад
- Переместить вперед

Скрывать и видимость

на этом слайде:

- Управляющая кнопка: далее 1
- Скрывать кнопку: далее 1
- Кноп 7
- Кноп 6
- Кноп 5
- Кноп 4
- Скругленный прямоугольник 7
- Скругленный прямоугольник 6
- Скругленный прямоугольник 5
- Скругленный прямоугольник 4
- Скругленный прямоугольник 3
- Прямоугольник 10

Показать все  
Скрыть все  
Порядок

Промотор

Нет

Возникнов...

Выцветание

Вылет

Плавное пр...

Панорама

Появление

Параметры эффектов

Добавить анимацию

По щелчку

По закладке

Анимация

48

49

50

51

52

53

54

Вопрос

Ответ 1

Ответ 2

Ответ 3

Ответ 4

Заметки к слайду

Слайд 48 из 55 "Board Game - SlidesMania" русский

66%

23:07  
29.03.2022

Переходы    Анимация    Показ слайдов    Рецензирование    Вид    Разработчик


Изменение    Сдвиг    Появление    Панорама    Проявление    Случайные ...    Фигура    Открывание    Параметры эффектов    Звук: [Нет звука]    Длительность: 02,00    Смена слайда    По щелчку    После: 00:00,00


Применить ко всем


Переход к этому слайду


6 15 14 13 12 11 10 9 8 7 6 5 4 3 2 1 0 1 2 3 4 5 6 7 8 9 10 11 12 13 14 15 16

# Вопрос

Ответ 1 

Ответ 2 

Ответ 3 

Ответ 4 

Управляющая кнопка: далее 1

Рисунок 7

Рисунок 6

Рисунок 5

Рисунок 4

Скругленный прямоугольник 7

Скругленный прямоугольник 6

Скругленный прямоугольник 5

Скругленный прямоугольник 4

Скругленный прямоугольник 3

Прямоугольник 10

Показать все    Скрыть все    Порядок

к слайду



Мастер-класс Загарий - Microsoft PowerPoint (Сбой активации продукта)

Файл Главная Вставка Дизайн Переходы Анимация Показ слайдов Рецензирование Вид Разработчик

Таблица Рисунок Картинка Снимок Фотоальбом

Таблицы Изображения

Фигуры SmartArt Диаграмма Гиперссылка Действие

Надпись Колонтитулы WordArt Дата и время Номер слайда

Объект слайда

Формула Символ Видео Звук

Символы Мультимедиа

47 Историческое «Создание интерактивной презентации-викторины»

48 Вопрос

Ответ 1 Ответ 2

49

50

51

52 Вопрос

Ответ 1 Ответ 2

53

Заметки к слайду

Последние использованные фигуры

Линии

Прямоугольники

Основные фигуры

Фигурные стрелки

Фигуры для формул

Блок-схема

Звезды и ленты

Выноски

Управляющая кнопка: далее

Управляющие кнопки

Выделение и видимость

Фигуры на этом слайде:

- Управляющая кнопка: далее 1
- Рисунок 7
- Рисунок 6
- Рисунок 5
- Рисунок 4
- Скругленный прямоугольник 7
- Скругленный прямоугольник 6
- Скругленный прямоугольник 5
- Скругленный прямоугольник 4
- Скругленный прямоугольник 3
- Прямоугольник 10

Показать все

Скрыть все

Порядок

Слайд 48 из 57 "Board Game - SlidesMania" русский

23:10 29.03.2022